

احصائية تفصيلية
حول عدد الناخبين
في الدوائر
الانتخابية الخمس
بدولة الكويت

لانتخابات مجلس الأمة 2022

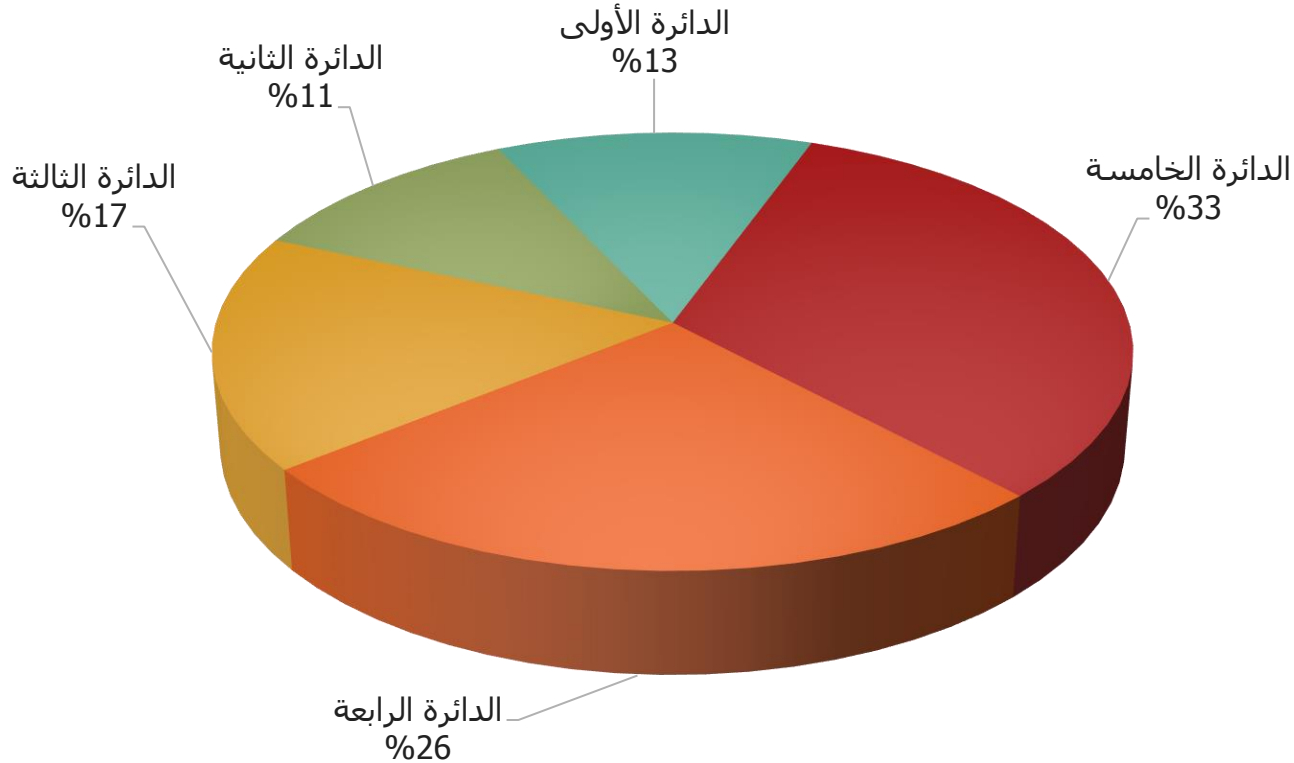
المركز الاعلامي - وحدة المعلومات



انتخابات مجلس الأمة 2022 اجمالي عدد الناخبين (الذكور) الدوائر الانتخابية الخمس



يوضح الرسم البياني اجمالي عدد الناخبين
(الذكور) في الدوائر الانتخابية الخمس
لانتخابات مجلس الأمة 2022 حيث يتضح من
خلال الرسم التالي :



تأتي الدائرة الانتخابية الخامسة في المرتبة
الأولى من حيث تركيز الناخبين الذكور
بنسبة 33% من عدد الناخبين في الدائرة.

تحتل الدائرة الرابعة في المرتبة الثانية بنسبة
26% من عدد الناخبين الذكور فيها.

وتحتل الدائرة الثالثة المرتبة الثالثة من
ناحية تركيز الناخبين الذكور فيها بنسبة
17%.

تليها الدائرة الأولى بنسبة 13% من ناحية
عدد الناخبين وتحتل المرتبة الخامسة الدائرة
الثانية من ناحية عدد الناخبين الذكور بنسبة
11%.

انتخابات مجلس الأمة 2022 اجمالي عدد الناخبين (اناث) في الدوائر الانتخابية الخمس



اجمالي عدد الناخبين (الاناث) في الدوائر الانتخابية
الخمس

في انتخابات مجلس الأمة 2022 :

المرتبة الأولى :

الدائرة الانتخابية الخامسة بنسبة 33%

المرتبة الثانية :

الدائرة الانتخابية الرابعة بنسبة 26%

المرتبة الثالثة :

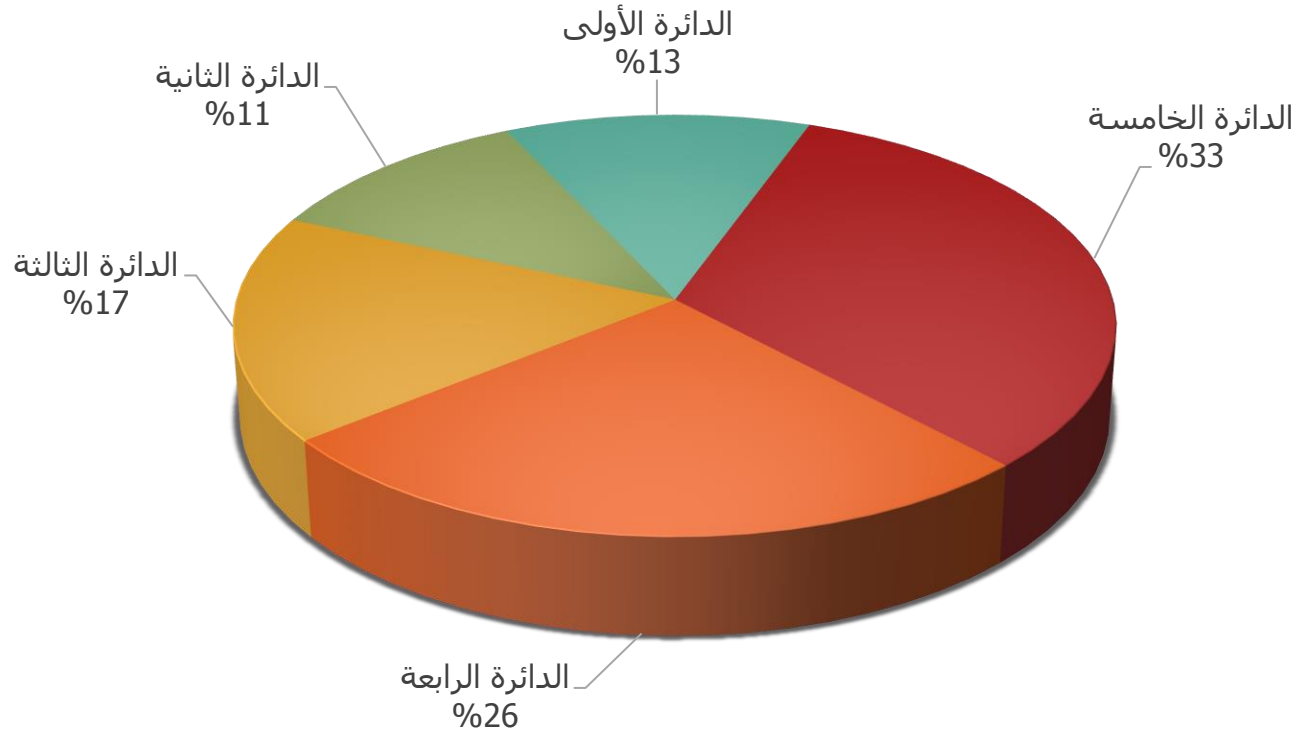
الدائرة الانتخابية الثالثة بنسبة 17%

المرتبة الرابعة :

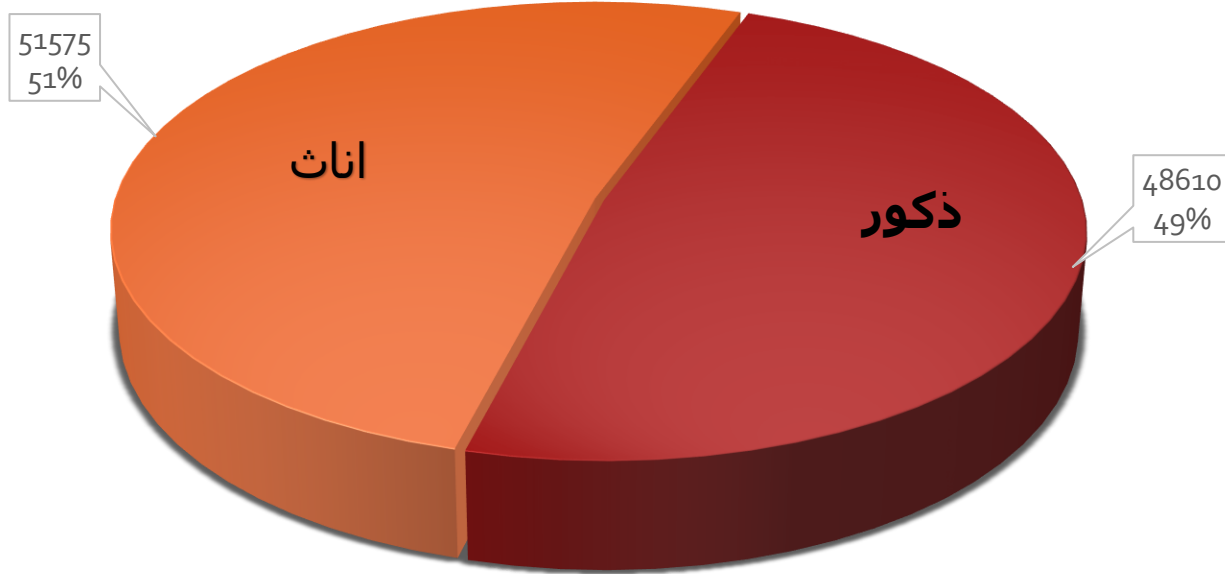
الدائرة الانتخابية الأولى بنسبة 13%

المرتبة الخامسة :

الدائرة الانتخابية الثانية بنسبة 11%



انتخابات مجلس الأمة 2022 اجمالي عدد الناخبين في الدائرة الأولى



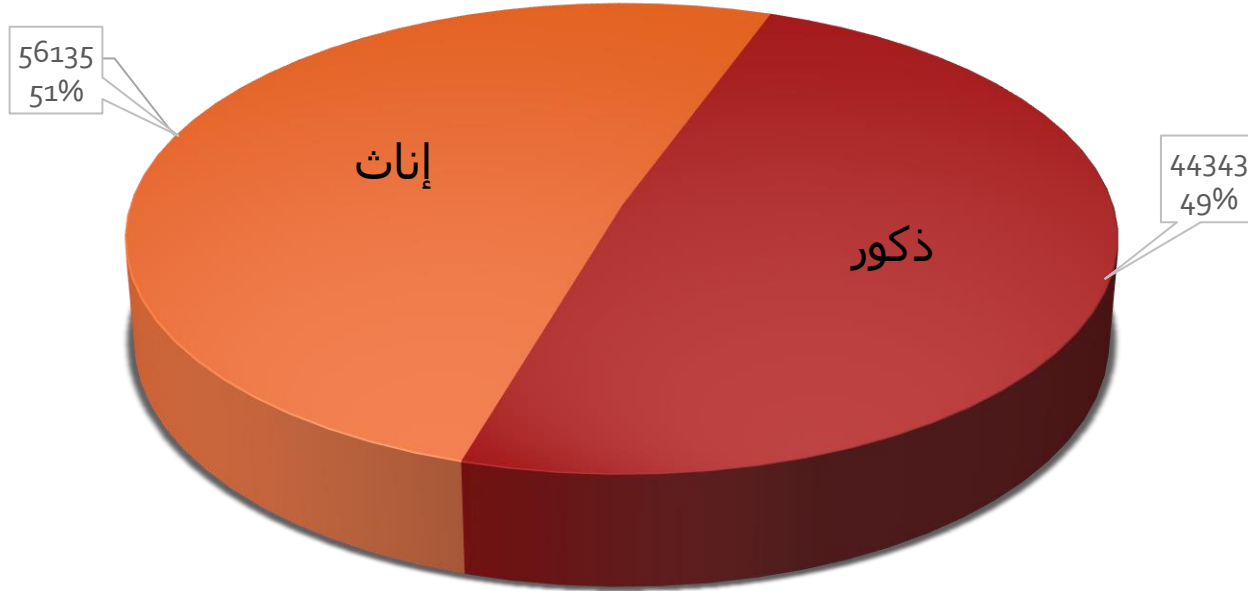
يبلغ عدد اجمالي الناخبين في الدائرة الأولى 100,185

يبلغ عدد الناخبين الذكور في الدائرة الأولى 486,10 في حين ان عدد الناخبات الاناث 515,75

لتحصل الناخبات الاناث على النسبة الاعلى من الناخبين الذكور في الدائرة الأولى بنسبة 51% والذكور على نسبة 49%

انتخابات مجلس الأمة 2022

اجمالي عدد الناخبين في الدائرة الثانية

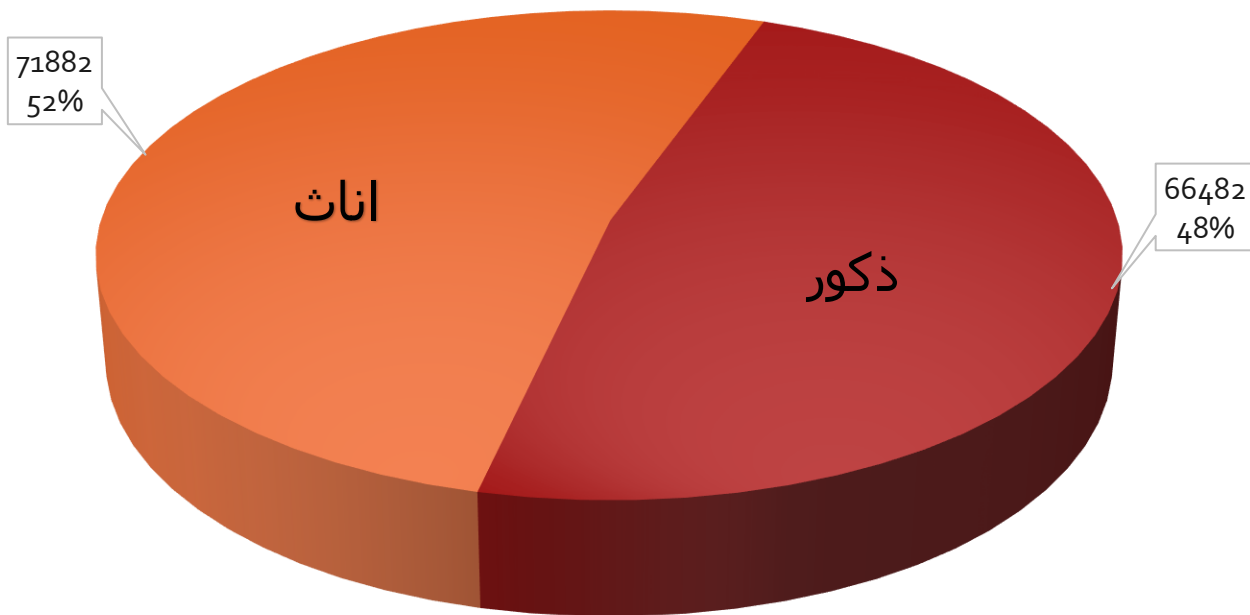


يبلغ عدد اجمالي الناخبين في الدائرة الثانية 904,78

يبلغ عدد الناخبين الذكور في الدائرة الثانية 443,43 في حين ان عدد الناخبات الاناث 561,35

لتحصل الناخبات الاناث على النسبة الأعلى من من الناخبين الذكور في الدائرة الثانية بنسبة 51% والذكور على نسبة 49%

انتخابات مجلس الأمة 2022 اجمالي عدد الناخبين في الدائرة الثالثة



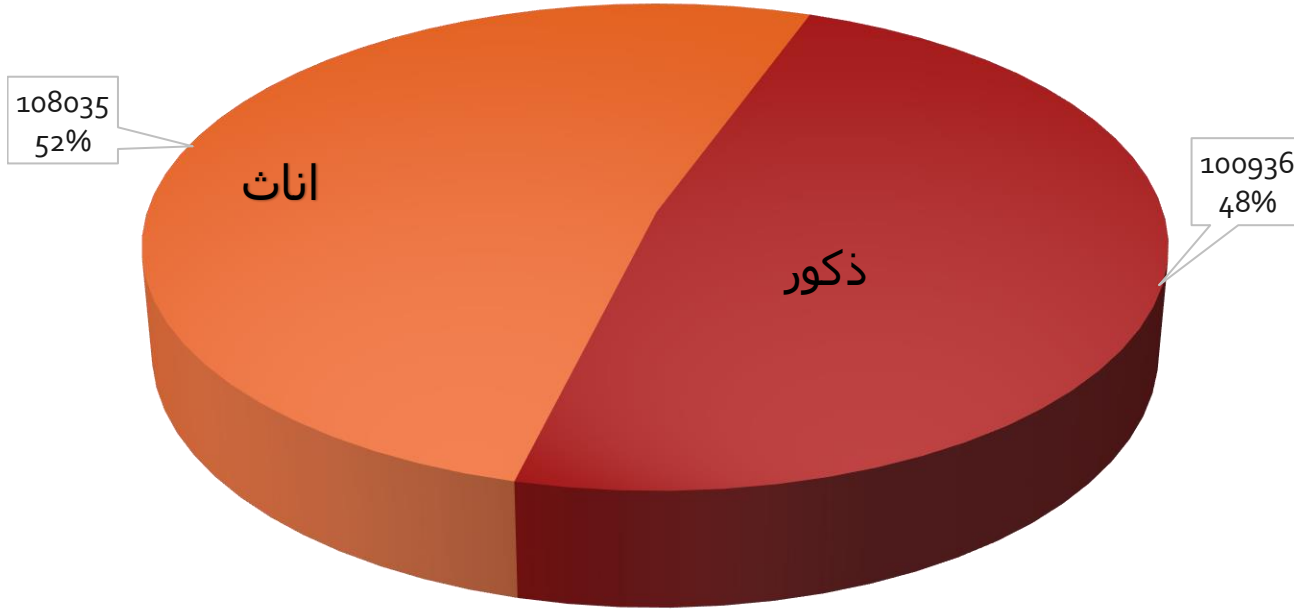
يبلغ عدد اجمالي الناخبين في الدائرة
الثالثة 138,364

يبلغ عدد الناخبين الذكور في الدائرة
الثالثة 664,82 في حين ان عدد
الناخبات الاناث 718,82

لتحصل الناخبات الاناث على النسبة
الأعلى من من الناخبين الذكور في
الدائرة الثالثة بنسبة 52% والذكور
على نسبة 48%.

انتخابات مجلس الأمة 2022

اجمالي عدد الناخبين في الدائرة الرابعة



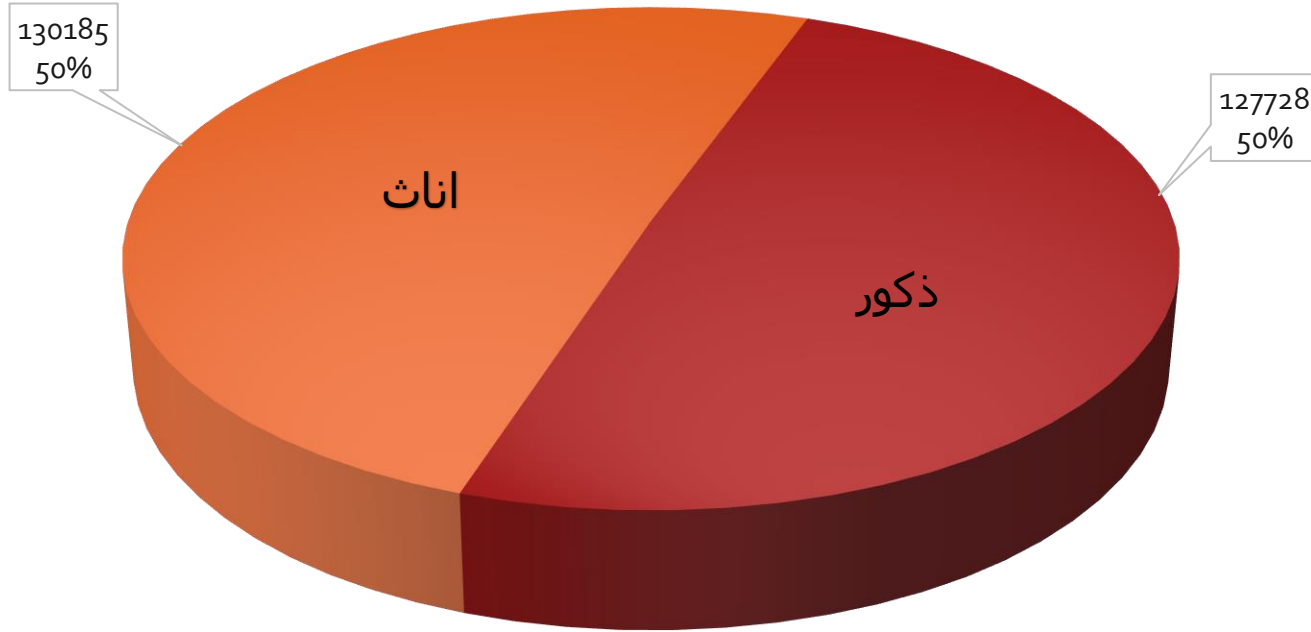
يبلغ عدد اجمالي الناخبين في الدائرة
الرابعة 971,208

يبلغ عدد الناخبين الذكور في الدائرة
الرابعة 100,936

في حين ان عدد الناخبات الاناث
108,035

لتحصل الناخبات الاناث على النسبة
الأعلى من من الناخبين الذكور في
الدائرة الرابعة بنسبة 52% والذكور
على نسبة 48%.

انتخابات مجلس الأمة 2022 اجمالي عدد الناخبين في الدائرة الخامسة



يبلغ عدد اجمالي الناخبين في الدائرة
الخامسة 257,913

يبلغ عدد الناخبين الذكور في الدائرة
الخامسة 127,728 في حين ان عدد
الناخبات الاناث 130,185

للتساوى نسبة الناخبين الذكور
والناخبات الاناث في الدائرة الخامسة
بنسبة 50% والذكور على نسبة
50%.